

LIBÉREZ LA PUISSANCE.™



Crary® Bear Cat® est fière de fabriquer un grand choix d'équipements motorisés pour entretien extérieur qui peuvent traiter différents types de bois et qui gèrent les débris de feuilles et d'herbe avec facilité. Que vous soyez un propriétaire, un agriculteur à temps partiel, un paysagiste ou si vous recherchez simplement une façon écologique de disposer des débris de bois et de végétaux, les machines Crary Bear Cat seront en mesure de répondre exactement à vos besoins et de bien faire le travail.

Les machines Crary Bear Cat sont conçues et fabriquées ici même aux États-Unis, avec l'efficacité, la performance et la puissance en tête de liste. Nous sommes fiers de nos équipements, depuis la conception jusqu'à l'achèvement du travail, en encourageant l'innovation et en fournissant un service client de qualité supérieure. Soutenus par l'une des meilleures garanties de l'industrie, Crary Bear Cat est là pour vous aider à **LIBÉREZ LA PUISSANCE.™**



237 12th St. NW | West Fargo, ND 58078

888.625.4520

service@bearcatproducts.com
BEARCATPRODUCTS.COM



@crarybearcat

GARANTIE



DL12

3 ANS

GARANTIE AU CONSOMMATEUR

Soutenu par un service client de premier ordre, l'équipement Crary Bear Cat bénéficie d'un réseau de détaillants et de services en constante expansion.

1 AN

GARANTIE AU COMMERCIAL

Apprêtez-vous à accomplir le meilleur sur votre chantier en ayant l'assurance que votre équipement Crary Bear Cat est couvert par une garantie commerciale d'un an.

6 MOIS

GARANTIE LOCATION

Offrez fièrement à vos clients des équipements de qualité commerciale en ayant l'assurance que leur investissement est protégé grâce au programme de garantie de Crary Bear Cat.

*3 ANS CONSOMMATEUR, 1 AN COMMERCIAL, 6 MOIS LOCATION

“Consommateur” se définit comme : unité complète pour usage résidentiel à but non lucratif.

“Commercial” se définit comme : unité complète pour un usage commercial, institutionnel, agricole, horticole ou à but lucratif.

“Location” se définit comme : unité complète destinée à des fins de location à but lucratif.

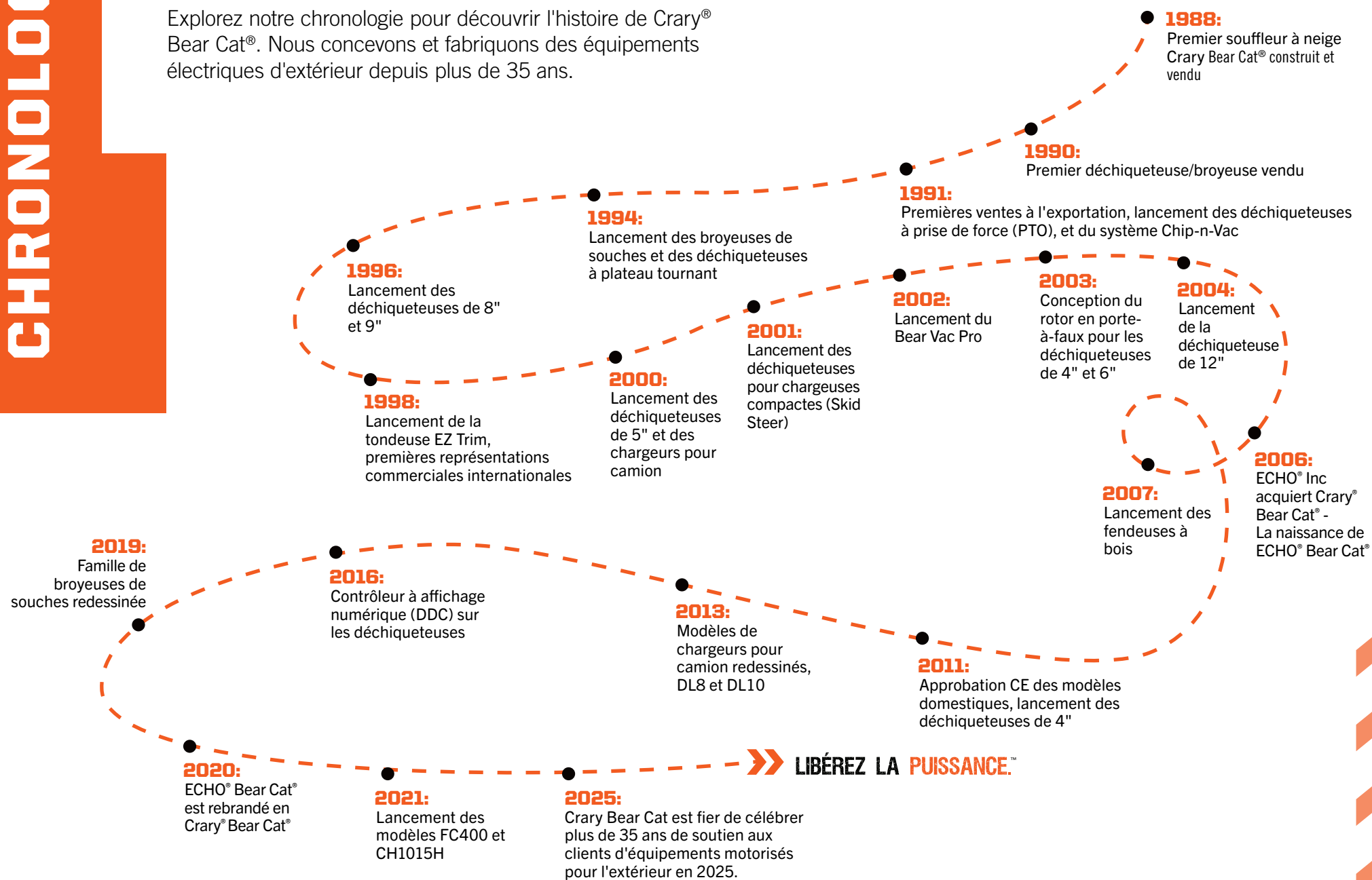
*Seulement aux États-Unis et au Canada.

GARANTIE DU MOTEUR :

Les fabricants des moteurs fournissent des garanties séparées pour leurs moteurs. Pour de l'information concernant la garantie du moteur ou sur les besoins d'entretien du moteur de votre équipement, notez le numéro de série du moteur et référez-vous au manuel du moteur pour les modalités du fabricant, ou contactez le détaillant le plus près de chez vous.

Les batteries sont vendues individuellement.

Explorez notre chronologie pour découvrir l'histoire de Crary® Bear Cat®. Nous concevons et fabriquons des équipements électriques d'extérieur depuis plus de 35 ans.



888.625.4520
BEARCATPRODUCTS.COM

TABLE DES MATIÈRES



CH6627H

06. DÉCHIQUETEUSES/BROYEUSES

10. PTO/ACCESSOIRES 3 PTS

14. DÉCHIQUETEUSES POUR CHARGEUSES COMPACTES (SKID STEER)

16. BROYEUSES DE SOUCHES

18. CHARGEURS POUR CAMION

20. ASPIRATEURS SUR ROUES

22. ACCESSOIRES

26. SPÉCIFICATIONS

30. CARTE DES DÉTAILLANTS

DÉCHIQUETEUSES/ BROYEUSES

Crary® Bear Cat® conçoit et fabrique la gamme la plus robuste de déchiqueteuses en Amérique du nord. Avec une grande variété de modèles, il y en a certainement un qui répond à vos besoins. En plus de tout cela, profitez d'un service client de premier ordre. Découvrez celui qui vous aidera à accomplir la tâche.



CH911DH

CH611DH

-  Capacités de déchiquetage de 4" à 10"
-  Construction en acier solide soudé
-  Conceptions d'alimentation par gravité et hydraulique
-  Choix de moteurs puissants à essence et diesel
-  Boules de 2" de série sur toutes les déchiqueteuses remorquables
-  Enclume ajustable à 4 côtés (sauf FC400)

REGARDEZ LES
DÉCHIQUETEUSES
EN ACTION :



PÔLE D'ATTELAGE
La longueur du pôle d'attelage peut être ajustée pour une performance de remorquage optimale

CONTRÔLEUR DE MOTEUR DSE
Contrôle du démarrage et de l'arrêt avec compteur horaire intégré

TUBE DE DÉCHARGE
Rotation à 360 degrés avec un déflecteur pour contrôler les copeaux

CONTRÔLEUR CAN
Contrôle du rouleau d'alimentation avec dépannage intégré

ALIMENTATION LARGE
Ouverture de la goulotte 33" x 36"
Col de la goulotte 6" x 13"

BARRES DE SÉCURITÉ
Les barres de sécurité arrêtent le rouleau d'alimentation en cas d'urgence

ALIMENTE-MOI.™

FC400

CAPACITÉ DE DÉCHIQUETAGE DE 4"

Avec la puissante déchiqueteuse FC400 de Crary® Bear Cat®, l'entretien des branches d'arbres et des élagages est rapide et simple. Bien équilibrée et facile à manœuvrer, elle s'occupe rapidement des branches jusqu'à 4 pouces.

- 4 lames de déchiquetage réversibles
- Moteur Briggs & Stratton® XR Pro 420 cc
- Rotor de 15.25" x 0.625", 37 lbs.



CH5627

CAPACITÉ DE DÉCHIQUETAGE DE 5"

Avec la déchiqueteuse fiable et remorquable CH5627, l'entretien des branches d'arbres et des élagages est rapide et simple. Les services d'arbres et les entreprises d'aménagement paysager utilisent la déchiqueteuse CH5627 pour le nettoyage des chantiers, le dégagement de lignes électriques et le nettoyage des servitudes.

- 4 lames de déchiquetage réversibles
- Briggs & Stratton Vanguard® 627 cc
- Rotor de 20" x 1.25", 140 lbs.



CH611DH

CAPACITÉ DE DÉCHIQUETAGE DE 6" | OUVERTURE D'ALIMENTATION LARGE DE 13"

Investissez dans la déchiqueteuse qui est équipée de nouvelles fonctionnalités standard pour faciliter votre travail. Cette déchiqueteuse peut manipuler des branches allant jusqu'à 6 pouces de diamètre, avec la capacité de déchiqueter les broussailles les plus difficiles avec facilité.

- Diésel Kubota 1,1 L
- 4 lames de déchiquetage réversibles
- Commande numérique du moteur diésel
- Système de contrôle à affichage numérique



CH4420

CAPACITÉ DE DÉCHIQUETAGE DE 4.5"

La déchiqueteuse remorquable CH4420 peut traiter des branches jusqu'à 4 pouces. Cette déchiqueteuse compacte et puissante est parfaite pour le premier acheteur de déchiqueteuse, le propriétaire de petite superficie ou une utilisation de location.

- Rotor en porte-à-faux de 14" x 1", 49 lbs.
- 2 lames de déchiquetage réversibles
- Moteur Briggs & Stratton® XR Pro de 420 cc



SC5627B

CAPACITÉ DE DÉCHIQUETAGE DE 5" | DÉCHIQUETEUSE/BROYEUR/SOUFFLEUR

La déchiqueteuse/broyeuse SC5627B utilise quatre lames de déchiquetage réversibles et trente-six couteaux de broyage pour fournir la méthode la plus efficace de transformation des branches et des feuilles en un produit riche en nutriments, prêt à l'emploi.

- Capacité de broyage de 3/4"
- Briggs & Stratton Vanguard® de 627 cc
- 20.6" x 0.75", 121 lbs. rotor



CH6627H

CAPACITÉ DE DÉCHIQUETAGE DE 6" | OUVERTURE D'ALIMENTATION LARGE DE 13"

Cette déchiqueteuse commerciale d'une capacité de 6 pouces est alimentée hydrauliquement et dispose d'un rotor monté en porte-à-faux unique. La CH6627H est parfaitement adaptée pour les arboristes et paysagistes professionnels et idéale pour les municipalités et les entreprises de location.

- Briggs & Stratton Vanguard® 627 cc
- Rotor en porte-à-faux de 26" x 1", 165 lbs.
- Système de contrôle à affichage numérique



CH1015H



CH1015H

CAPACITÉ DE DÉCHIQUETAGE DE 10"

La déchiqueteuse CH1015H de Crary Bear Cat®, d'une capacité de 10 pouces, est la plus grande de notre gamme de déchiqueteuses. Montée sur un châssis remorquable avec suspension à essieu en torsion, la CH1015H fait disparaître les branches et les arbres jusqu'à 10 pouces de diamètre. Conçue et fabriquée ici même aux États-Unis, cette déchiqueteuse puissante est prête à être mise au travail.

- Essence Kubota 1,5 L
- 6 lames de déchiquetage réversibles
- Système de contrôle à affichage numérique
- 32" x 1.25", 308 lbs. rotor



CH8993H

CAPACITÉ DE DÉCHIQUETAGE DE 9"

La CH8993H peut se vanter d'une capacité de déchiquetage de 9 pouces avec un support de plateau tournant permettant une rotation complète. Facilement remorquable, la CH8993H est puissante, conviviale pour l'opérateur et efficace.

- Briggs & Stratton Vanguard® 993 cc
- 4 lames de déchiquetage réversibles
- Rotation de la table à 360° avec 14 positions verrouillables
- Système de contrôle à affichage numérique



CH911DH

CAPACITÉ DE DÉCHIQUETAGE DE 9"

Il n'y a pas grand-chose qui puisse résister à la puissante CH911DH. Avec une capacité de déchiquetage de 9 pouces et des fonctionnalités faciles à utiliser, vous ferez des tas de copeaux en un rien de temps.

- Diésel Kubota 1,1 L
- 30" x 1.25", 275 lbs. rotor
- Contrôle numérique du moteur diésel
- Système de contrôle à affichage numérique



PTO/ACCESSOIRES 3 PTS

L'utilisation d'une déchiqueteuse à prise de force (PTO) Crary® Bear Cat® transforme votre tracteur en une machine de déchiquetage polyvalente. Avec un large choix de machines PTO prêtes à travailler pour vous, il est temps d'associer votre tracteur à une déchiqueteuse ou une déchiqueteuse-broyeuse Crary Bear Cat.



CH9540H

-  Capacités de déchiquetage de 4,50" à 9"
-  Jusqu'à une capacité de broyage de 3/4"
-  Conceptions d'alimentation par gravité et hydraulique
-  Toutes les déchiqueteuses à prise de force (PTO) ont un arbre d'entraînement à 6 cannelures
-  Déchiqueteuses et déchiqueteuses/broyeuses disponibles
-  Cadres à trois points de catégorie I compatibles avec attelage rapide
-  Enclume réglable à 4 côtés (sauf SC5540B et SC5540)

CH9540H

REGARDEZ LES PTO/ACCESSOIRES 3 PT EN ACTION :



TUBE DE DÉCHARGE
Rotation à 360 degrés avec un déflecteur pour contrôler les copeaux

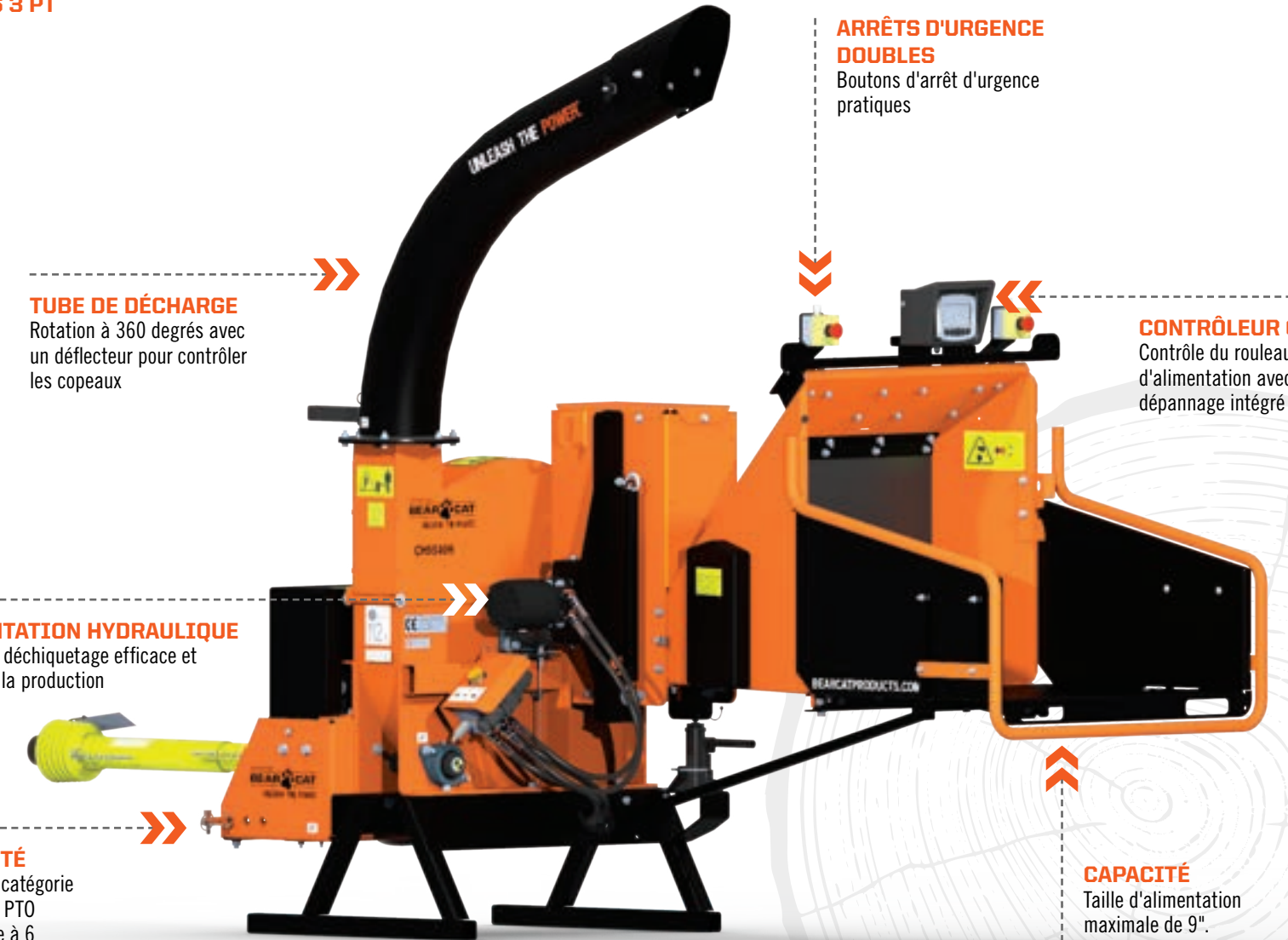
ALIMENTATION HYDRAULIQUE
Permet un déchiquetage efficace et augmente la production

COMPATIBILITÉ
Attelage rapide de catégorie 1 avec un arbre de PTO à 540 tours/minute à 6 cannelures

ARRÊTS D'URGENCE DOUBLES
Boutons d'arrêt d'urgence pratiques

CONTRÔLEUR CAN
Contrôle du rouleau d'alimentation avec dépannage intégré

CAPACITÉ
Taille d'alimentation maximale de 9".
Ouverture de la goulotte de 31" x 31".
Col de la goulotte de 9" x 9"



CH45540
CAPACITÉ DE DÉCHIQUETAGE DE 4,5"

Le CH45540 est l'accord parfait pour votre tracteur compact. À utiliser sur des tracteurs avec des puissances de prise de force (PTO) de 20 à 35 chevaux.

- Rotor en porte-à-faux de 14" x 1", 49 lbs.
- Système d'alimentation par gravité/auto-alimentation
- 2 lames de déchiquetage réversibles



SC5540B
CAPACITÉ DE DÉCHIQUETAGE DE 5" | CAPACITÉ DE BROYAGE DE 3/4"

Effectuez rapidement et facilement le travail et chargez les résidus dans le camion avec le SC5540B. À utiliser sur des tracteurs avec des puissances de prise de force (PTO) de 25 à 45 chevaux.

- Rotor de 20.60" x 0.75", 145 lbs.
- 36 couteaux de broyage réversibles
- Système d'alimentation par gravité/auto-alimentation
- 4 lames de déchiquetage réversibles



CH5540H
CAPACITÉ DE DÉCHIQUETAGE DE 5"

Le broyeur de branches CH5540H d'une capacité de 5 pouces avec prise de force (PTO) est alimenté hydrauliquement pour une utilisation facile et dispose d'un contrôleur d'affichage numérique (CAN). À utiliser sur des tracteurs avec une puissance à la prise de force (PTO) de 25 à 45 chevaux.

- Rotor de 20" x 1.25", 140 lbs.
- Arrêts d'urgence doubles standard
- 4 lames de déchiquetage réversibles
- Système d'alimentation par gravité/auto-alimentation



SC5540
CAPACITÉ DE DÉCHIQUETAGE DE 5" | CAPACITÉ DE BROYAGE DE 3/4"

Vous avez un terrain plus grand et avez besoin de plus de puissance pour gérer l'élimination des arbres, branches et débris. La SC5540 est la machine parfaite pour ce travail. À utiliser sur des tracteurs avec des évaluations de puissance de prise de force (PTO) de 25 à 45 chevaux.

- Rotor de 19" x 0.75", 112 lbs.
- 36 couteaux de broyage réversibles
- Système d'alimentation par gravité/auto-alimentation
- 4 lames de déchiquetage réversibles



CH5540
CAPACITÉ DE DÉCHIQUETAGE DE 5"

Le CH5540 est un broyeur de branche PTO très efficace et bien équilibré, avec une capacité de 5 pouces, idéal pour les propriétaires avec de grandes propriétés, ou pour les entreprises de location et d'aménagement paysager. À utiliser sur des tracteurs avec des évaluations de puissance de prise de force (PTO) de 25 à 45 chevaux.

- Rotor de 20" x 1.25", 140 lbs.
- 4 lames de déchiquetage réversibles
- Système d'alimentation par gravité/auto-alimentation



CH5540HM
CAPACITÉ DE DÉCHIQUETAGE DE 5"

Le CH5540HM est une déchiqueteuse PTO d'une capacité de 5 pouces. Avec une fonction d'alimentation intuitive AutoFeed. Il y a moins de fatigue et d'usure sur les composants maximisant l'efficacité. À utiliser sur des tracteurs avec des puissances de prise de force (PTO) de 25 à 45 chevaux.

- Rotor de 20" x 1.25", 140 lbs.
- 4 lames de déchiquetage réversibles
- Alimentation hydraulique contrôlée manuellement



CH9540H

CH8540
CAPACITÉ DE DÉCHIQUETAGE DE 9"

La CH8540 arbore une capacité de déchiquetage de 9 pouces et une goulotte de décharge rotative à 360 degrés. À utiliser sur des tracteurs avec des puissances de prise de force (PTO) de 35 à 60 chevaux.

- Rotor de 30" x 1.25", 275 lbs.
- Système d'alimentation par gravité/auto-alimentation
- 4 lames de déchiquetage réversible



CH9540H
CAPACITÉ DE DÉCHIQUETAGE DE 9"

Le CH9540H a une généreuse capacité de déchiquetage de 9 pouces et est doté d'un contrôleur à affichage numérique (DDC). Le modèle CH9540HXT offre une goulotte de décharge conçue pour les vergers. À utiliser sur des tracteurs avec des puissances de prise de force (PTO) de 35 à 60 chevaux.

- Rotor de 30" x 1.25", 275 lbs.
- Arrêts d'urgence doubles standard
- Système d'alimentation hydraulique
- Système de contrôle à affichage numérique



LIBÉREZ LA PUISSANCE.™



DÉCHIQUETEUSES POUR CHARGEUSES COMPACTES


Ajoutez une déchiqueteuse pour chargeuse compacte (Skid Steer) Crary® Bear Cat® à votre remise et regardez votre liste de tâches diminuer. Des plaques faciles à attacher rendent ces déchiqueteuses pour chargeuses compactes adaptables à votre source d'alimentation.




CH500H

 Capacités de déchiquetage de 4,50" à 5"

 Systèmes d'alimentation par gravité et hydraulique

 Rotors équilibrés de la machine avec lames réversibles

 Enclume réglable à 4 côtés

REGARDEZ LES DÉCHIQUETEUSES POUR CHARGEUSES COMPACTES EN ACTION :



PLAQUE D'ATTACHE UNIVERSELLE
Points d'attache à double positionnement



ALIMENTE-MOI.™

TUBE DE DÉCHARGE
Rotation à 360 degrés avec déflecteur pour contrôler les copeaux

BARRE DE CONTRÔLE
Contrôle le rouleau d'alimentation

ALIMENTATION LARGE
Ouverture de la goulotte de 31" x 31"
Col de la goulotte de 9" x 9"

CH500H
CAPACITÉ DE DÉCHIQUETAGE DE 5"

La déchiqueteuse CH500H de 5 pouces dispose de deux positions de plaque d'attache universelle, ce qui permet à l'utilisateur de charger la déchiqueteuse par le côté ou l'avant, en fonction de ses besoins. Nécessite un débit de 15 à 22 gallons par minute (gpm).

 Rotor de 20" x 1.25", 140 lbs.

 4 lames de déchiquetage réversible

 Alimentation hydraulique contrôlée manuellement

LIBÉREZ LA PUISSANCE.™




BROYEUSES DE SOUCHES

SGACE : Guerrier de fin de semaine : utilisateur résidentiel pour la cour arrière.
SGPRO : Contracteurs : utilisation commerciale pour des projets d'élimination de souches à temps partiel.



SGPRO

Les broyeuses de souches sont disponibles en tant que SGACE et SGPRO. Ces modèles présentent un corps robuste en acier calibre 10 et huit dents Greenteeth® en carbure positionnés stratégiquement sur le rotor le plus épais de sa catégorie. Notre famille de broyeuses de souches est conçue pour faciliter l'inspection et l'entretien de la courroie par une porte standard. De plus, les caractéristiques conviviales pour l'opérateur comprennent des commandes faciles d'accès et un guidon ergonomique, réglable sur cinq positions. Conçu pour une manœuvrabilité facile, le guidon est entièrement repliable pour le transport et le stockage.

-  Inspection et entretien faciles de la courroie d'accès
-  Corps en acier calibre 10
-  Entraînement par courroie avec embrayage centrifuge

REGARDEZ LES BROYEUSES DE SOUCHES EN ACTION :



SGACE ROTOR DE 10" DE DIAMÈTRE, 4 000 TR/MIN, 21,6 LBS.


Le SGACE est parfait pour votre cour, votre propriété au bord d'un lac, et plus encore. Idéal pour un propriétaire avec beaucoup de terrain, le SGACE réalise une coupe de 10 pouces au-dessus du sol et de 4 pouces sous le sol.

 Briggs & Stratton® XR Pro de 208 cc

 Largeur totale de 25"

 13/500 x 6, pneumatique de 13" de diamètre

 8 Greenteeth® 500 Série verte (rocheuses)

 *Courroie simple Bestorq® BX50-X5 avec embrayage centrifuge




NETTOYAGE.™

SGPRO ROTOR DE 14" DE DIAMÈTRE, 2 900 TR/MIN, 34,5 LBS.


Le modèle le plus populaire de Crary Bear Cat, le SGPRO, est un broyeur de souches robuste et puissant, parfait pour les paysagistes, les municipalités et les applications de location. Le SGPRO réalise une coupe de 11 pouces au-dessus du sol et de 5 pouces sous le sol.

 Honda GX de 390 cc

 Largeur totale de 25"

 13/500 x 6, pneumatique de 13" de diamètre

 8 Greenteeth® Wearsharp™ (terre)

 *Courroie double Bestorq® 2BX59-X5 avec embrayage centrifuge

COMMANDES FACILES D'ACCÈS Standard sur tous les modèles

8 GREENTEETH® EN CARBURE Standard sur tous les modèles

LEVIER DE FREIN CONVIVAL POUR L'OPÉRATEUR Standard sur tous les modèles

POIGNÉE À 5 POSITIONS Poignée entièrement repliable pour le stockage et le transport. Standard sur tous les modèles

PNEUS PNEUMATIQUES DE 13" Pneus plus grands et plus larges pour une meilleure maniabilité. Standard sur tous les modèles



*Dotées de courroies en V **BESTORQ** X5 fabriquées avec un composé EPDM pour une durée de vie améliorée de la courroie.

LIBÉREZ LA PUISSANCE.™



CHARGEURS POUR CAMION


Un chargeur pour camion Crary® Bear Cat® rend le nettoyage plus agréable. Les feuilles, l'herbe et d'autres débris légers sont aspirés et réduit le plus efficacement possible. De plus, le gros boyau a anneaux en acier permet le ramassage d'une grande quantité de débris en peu de temps.



 Concept avec attelage standard et à patins

 Pales de ventilateur dentelées durables avec soudure et renforts supplémentaires pour une résistance accrue

 Les Cat Claws™ travaillent avec le rotor pour décomposer encore plus de débris

 Robuste châssis en acier soudé

 Capacités de chargement et de déchargement

DL12

REGARDEZ LES
CHARGEURS POUR
CAMION EN ACTION :



NETTOYAGE.™

DISCHARGE TUBE

Avec une rotation à 360 degrés.
Standard sur tous les modèles

POIGNÉE
D'ADMISSION EN
ALUMINIUM

Standard sur tous les
modèles

TUYAU NERVURÉ

Tuyau en acier de qualité commerciale de 12,5' avec une hélice renforcée en fil métallique. Standard sur tous les modèles




DL10  CAPACITÉ D'ADMISSION DE 10"

Le DL10 est conçu en pensant à l'efficacité et à la puissance. Ce déchiqueteur/aspirateur d'une capacité de 10 pouces est équipé de poignées confortables pour l'opérateur et peut décharger dans une cuve de rétention ou dans la benne d'un camion pour plus de commodité.

 Briggs & Stratton Vanguard® de 570 cc

 Entraînement direct

 Démarrage électrique avec démarrage de secours par lanceur

 Ventilateur à rotor dentelé à 4 lames de 16"

 Montage récepteur en option

 Longueur de tuyau de 12'

LIBÉREZ LA PUISSANCE.™



ASPIRATEURS SUR ROUES

Un aspirateur sur roues Crary® Bear Cat® est la solution, des propriétaires aux équipes commerciales, pour nettoyer rapidement et efficacement les dégâts secs. Attaquez-vous aux feuilles, à l'herbe et plus encore avec un aspirateur sur roues à pousser ou à trois vitesses et autopropulsé de Crary Bear Cat.



WV190

WV160 HONDA GCV DE 160 CC | MODÈLE À POUSSER

Le WV160 Wheeled Vac est une excellente solution pour les propriétaires, les équipes commerciales ou les municipalités qui souhaitent ramasser rapidement et efficacement des feuilles, de l'herbe ou d'autres débris légers. Le WV160 est un modèle à pousser facile à utiliser.



Largeur d'admission de 27"

Démarrage par lanceur

WV160S HONDA GCV DE 160 CC | MODÈLE AUTOPROPULSÉ

Le WV160S offre une propulsion automatique à 3 vitesses pour aider l'opérateur à ressentir moins de fatigue et à accomplir rapidement la tâche. De plus, il dispose de 5 réglages de hauteur de poignée différents.



Rotor de ventilateur en acier à 5 lames

Sac de 56 gallons avec fond rigide

NETTOYAGE.™

REGARDEZ LES ASPIRATEURS SUR ROUES EN ACTION :



WV190 BRIGGS & STRATTON® PRO SERIES DE 190 CC | MODÈLE À POUSSER

Les caractéristiques standard du WV190 comprennent une capacité de 56 gallons, un sac à vidage rapide et un fonctionnement à pousser en douceur. Réduisez rapidement tous les débris légers et rayez des tâches de votre liste de choses à faire.

Largeur d'admission de 27"

Démarrage par lanceur

Rotor de ventilateur en acier à 5 lames

Sac de 56 gallons avec fond rigide

LAMES DENTELÉES
Travaillent pour décomposer les débris et les matériaux. Standard sur tous les modèles



GUIDON RÉGLABLE
Guidon réglable en hauteur sur quatre positions. Standard sur tous les modèles

SAC À DÉBRIS
Collectez efficacement les débris avec le sac de 56 gallons à fond rigide. Standard sur tous les modèles

CINQ RÉGLAGES DE HAUTEUR
Standard sur tous les modèles

PUISSANCE À LA PRESSION D'UN BOUTON




Le Crary Bear Cat contrôleur d'affichage numérique (CAN) sur certains modèles hydrauliques signifie une utilisation et une maintenance simples ; moins d'arrêts pour que vous puissiez accomplir davantage.

- » Écran numérique mobile pour une visualisation facile
- » Écrans de dépannage pour fournir une assistance sur le terrain
- » Capacités de diagnostic du système hydraulique
- » Rotation à 180° pour une flexibilité opérationnelle
- » Préprogrammé en anglais, espagnol, français, portugais, norvégien, russe et chinois

LAMES DE DÉCHIQUETAGE CRARY® BEAR CAT®

Nos lames de déshiquetage sont fabriquées en acier à outils trempé de haute résistance pour garantir le tranchant le plus net et la durée de vie la plus longue possible !



ACCESSOIRES : DÉCHIQUETEUSES, PTO/ACCESSOIRES 3 PTS ET DÉCHIQUETEUSES POUR CHARGEUSE COMPACTE



SOUFFLEUR UNE VITESSE


N/P : 70487
Ventilateur à 4 pales avec une sortie de 4 pouces de diamètre

SOUFFLEUR À DEUX VITESSES

N/P : 71110
Ventilateur à 8 pales avec une sortie de 6 pouces de diamètre

ENSEMBLE DE TUYAU D'ASPIRATEUR

SC5540 présenté avec un souffleur à deux vitesses et un kit de tuyau d'aspirateur.
N/P : 71125 (nécessite le 71110.)
8" de diamètre x 20'



ENSEMBLE DE LAMES DE DÉCHIQUETEUSE

N/P : 78360-00
CH4420, CH45540 et CH450H

ACCESSOIRES : DÉCHIQUETEUSES, PTO/ACCESSOIRES 3 PTS ET DÉCHIQUETEUSES POUR CHARGEUSE COMPACTE




ENSEMBLE DE LAMES DE DÉCHIQUETEUSE

N/P : 72493
SC5627B, SC5540, SC5540B, CH500H, CH5627, CH5540H, CH5540HM et CH5540



ENSEMBLE DE LAMES DE DÉCHIQUETEUSE

N/P : 78361-00
CH611DH, CH6627H, CH8993H, CH911DH, CH8540, CH9540H, CH9540HM, CH9540HP et CH9540HXT



ENSEMBLE DE LAMES DE DÉCHIQUETEUSE

N/P : 79205-00
CH1015H

ACCESSOIRES : DÉCHIQUETEUSES, PTO/ACCESSOIRES 3 PTS ET DÉCHIQUETEUSES POUR CHARGEUSE COMPACTE



ATTACHE POUR BOULE 2 5/16" DE 2 5/16"

N/P : 14519-00
CH611DH, CH6627H, CH8993H, CH911DH et CH1015H



CHUTE DE DÉCHARGE DE 4" x 4,50"

N/P : 74634-00
CH4420, CH45540 et CH450H



GOULOTTE DE DÉCHARGE À PROFIL BAS

N/P : 71725-00
CH8993H, CH911DH, CH9540H, CH9540HM, CH9540HP et CH1015H

GOULOTTE DE DÉCHARGE À PROFIL BAS

N/P : 71930-00
CH500H, CH5540, CH5540H, CH5540HM, CH611DH, CH6627H, SC5627B et SC5540B




ENSEMBLE DE PROTÈGE-MOTEUR

N/P : 70135-00
CH6627H



FREINS ÉLECTRIQUES

N/P : 71072-00
CH911DH



ENSEMBLE DE ROTOR POUR DÉCHIQUETAGE FIN

N/P : 71731-00
Modèles de 8" et 9"

ACCESSOIRES : DÉCHIQUETEUSES, PTO/ACCESSOIRES 3 PTS ET DÉCHIQUETEUSES POUR CHARGEUSE COMPACTE



ANNEAU DE REMORQUAGE

N/P : 14900-00
Déshiqueteuses remorquables de 6", 8", 9" et 10"




ENSEMBLE DE ROUES DE SUPPORT POUR UNITÉ PTO (ENSEMBLE DE 4)

N/P : 71615-00
Tous les modèles à prise de force (PTO)



ENSEMBLE RALLONGE SUPPORT POUR UNITÉ PTO

N/P : 71605-00
CH9540H, CH9540HM et CH9540HP



GRILLES À DÉBRIS POUR DÉCHIQUETEUSE SC5540

Fine 0,375" (0,95 cm)
N/P : 70703-10




Moyenne 0,75" (1,9 cm)
N/P : 70531-10



Grosse 1,50" (3,8 cm) (Standard)
N/P : 70332-10




Débris mouillés
N/P : 70559-10



ENSEMBLE DE LAMES DE BROYEUSE

N/P : 77613-00
SC5627B



ENSEMBLE DE LAMES DE BROYEUSE

N/P : 70972
SC5540 et SC5540B

LIBÉREZ LA PUISSANCE.™

ACCESSOIRES : BROYEUSES DE SOUCHES



ENSEMBLE DE FREINS
N/P : 78209-00
Toutes les modèles de broyeuses de souches



ENSEMBLE D'ACCOUPLMENT DE 2" (50 MM)
N/P : 78219-00 (Pour utilisation avec le N/P : 78218-00)
Toutes les modèles de broyeuses de souches



ENSEMBLE DE PNEUS DURA-TIRE™
N/P : 78184-00
Toutes les modèles de broyeuses de souches



ENSEMBLE DE COMPTEUR D'HEURES
N/P : 78187-00
Toutes les modèles de broyeuses de souches



ENSEMBLE DE SUPPORT MANUEL
N/P : 78213-00
Toutes les modèles de broyeuses de souches



ENSEMBLE DE STYLO JAUGE POUR TENSION DE COURROIES
N/P : 78357-00
Toutes les modèles de broyeuses de souches



ENSEMBLE DE BARRE DE REMORQUAGE
N/P : 78218-00
Toutes les modèles de broyeuses de souches

ACCESSOIRES : BROYEUSES DE SOUCHES



ENSEMBLE DE GREENTEETH SÉRIE 500 VERTE (SOL ROCHEUX)
N/P : 78182-00
SGACE



ENSEMBLE DE GREENTEETH SÉRIE 500 ROUGE (SABLE/ ARGILE)
N/P : 78183-00
SGACE



ENSEMBLE DE GREENTEETH WEARSHARP™ (TERRE)
N/P : 78115-00
SGPRO



ENSEMBLE DE GREENTEETH SÉRIE 700 ROUGE (SABLE/ ARGILE)
N/P : 78121-00
SGPRO



ENSEMBLE DE GREENTEETH SÉRIE 700 VERTE (SOL ROCHEUX)
N/P : 78116-00
SSGPRO



ENSEMBLE DE PARE DÉBRIS LATÉRAUX
N/P : 78287-00
SGACE



REMORQUE
N/P : 78283-00
Toutes les modèles de broyeurs de souches


ACCESSOIRES : CHARGEURS POUR CAMION



RALLONGE GOULOTTE HORIZONTALE FLEXIBLE 4'
N/P : 74737-00
Tous les modèles de chargeurs pour camion




ENSEMBLE D'ÉCLAIRAGE DE TRAVAIL 12 VOLTS
N/P : 77105-00
DL10 & DL12



ENSEMBLE DE BOUCHON DÉFLECTEUR
N/P : 77450-00
DL10



ENSEMBLE DE MONTAGE SUR CADRE
N/P : 77464-00
DL10



ENSEMBLE DE REMORQUE UNIVERSEL ROUTIÈRE
N/P : 77041-00
DL12



ENSEMBLE DE REMPLACEMENT REVÊTEMENT INTÉRIEUR
N/P : 77398-00
DL10
P/N: 77073-00
DL12

ACCESSOIRES : ASPIRATEURS SUR ROUES



ENSEMBLE DE ROULETTE PIVOTANTE
N/P : 76967-00
Tous les modèles d'aspirateurs sur roues



SAC À DÉBRIS À FOND RIGIDE
N/P : 71042-00
Tous les modèles d'aspirateurs sur roues



ENSEMBLE DE TUYAU
N/P : 73606-00
Tous les modèles d'aspirateurs sur roues



REVÊTEMENT INTÉRIEUR DE L'ASPIRATEUR
N/P : 76466-00
Tous les modèles d'aspirateurs sur roues



ENSEMBLE DE PLAQUE D'USURE DE LA BUSE D'ASPIRATEUR
N/P : 73640-00
Tous les modèles d'aspirateurs sur roues

DÉCHIQUETEUSES

NOM DU MODÈLE	MOTEUR	TYPE DE DÉMARRAGE	CAPACITÉ DE DÉCHIQUETAGE MAX.	CAPACITÉ DE BROYAGE MAX.	OUVERTURE DU GOULOTTE	COL DE LA GOULOTTE	OUVERTURE DU GOULOTTE DE BROYAGE	ROTOR DIMENSION/POIDS	LAMES DE DÉCHIQUETAGE TREMPÉES	COUTEAUX BROYEURS	TYPE D'ENTRAÎNEMENT	SYSTÈME D'ALIMENTATION	HYDRAULIC CONTROLLER	DIMENSIONS (LXWXH)	ROUES/PNEUS	EMPATTEMENT	POIDS
FC400	Briggs & Stratton® XR Pro 420 cc	À rappel	4"	s/o	10" x 10"	5" x 6"	s/o	15,25" x 0,625" 37 lbs. (17kg)	4 réversibles	s/o	Deux bandes	Gravité/ alimentation libre	s/o	42" x 49" x 35"	10" gonflés avec mousse	21,2"	228 lbs. (103 kg)
CH4420	Briggs & Stratton® XR Pro 420 cc	À rappel	4,50"	s/o	13" x 15"	5" x 5"	s/o	Cantilever 14" x 1" 49 lbs. (22 kg)	2 réversibles	s/o	Deux bandes	Gravité/ alimentation libre	s/o	75" x 51" x 44"	ST4.8-8	44"	466 lbs. (240 kg)
CH5627	Briggs & Stratton Vanguard® 627 cc	Électrique	5"	s/o	28" x 29"	6" x 6"	s/o	20" x 1,25" 140 lbs. (64 kg)	4 réversibles	s/o	Deux bandes	Gravité/ alimentation libre	s/o	82" x 57" x 88"	ST5.3-12	44"	900 lbs. (431 kg)
SC5627B	Briggs & Stratton Vanguard® 627 cc	Électrique	5"	3/4"	13" x 13"	7" x 12"	18" x 9"	20,60" x 0,75" 121 lbs. (55 kg)	4 réversibles	36	Deux bandes	Gravité/ alimentation libre	s/o	93" x 52" x 89"	ST5.3-12	44"	875 lbs. (397 kg)
CH611DH	Diesel Kubota 1,1 Litre	Électrique	6"	s/o	33" x 36"	6" x 13"	s/o	Cantilever 26" x 1" 165 lbs. (75 kg)	4 réversibles	s/o	Trois bandes	Hydraulique	Système CAN	170" x 59" x 97"	ST205/75R15	50"	2 045 lbs. (928 kg)
CH6627H	Briggs & Stratton Vanguard® 627 cc	Électrique	6"	s/o	33" x 36"	6" x 13"	s/o	Cantilever 26" x 1" 165 lbs. (75 kg)	4 réversibles	s/o	Trois bandes	Hydraulique	Système CAN	151" x 60" x 97"	ST205/75R14	50"	1 595 lbs. (724 kg)
CH8993H	Briggs & Stratton Vanguard® 993 cc	Électrique	9"	s/o	31" x 31"	9" x 9"	s/o	30" x 1,25" 275 lbs. (125 kg)	4 réversibles	s/o	Trois bandes	Hydraulique	Système CAN	167" x 79" x 102"	ST205/75R15	69"	2,252 lbs. (1 022 kg)
CH911DH	Diesel Kubota 1,1 Litre	Électrique	9"	s/o	31" x 31"	9" x 9"	s/o	30" x 1,25" 275 lbs. (125 kg)	4 réversibles	s/o	Trois bandes	Hydraulique	Système CAN	173" x 79" x 100"	ST205/75R15	69"	2 509 lbs. (1 138 kg)
CH1015H	Essence Kubota 1,5 Litre	Électrique	10"	s/o	31" x 31"	10" x 10"	s/o	32" x 1,25" 308 lbs. (140 kg)	6 réversibles	s/o	Trois bandes	Hydraulique	Système CAN	211" x 70" x 103"	ST205-75R15	59"	3,090 lbs. (1 402 kg)

Les spécifications varieront légèrement pour les modèles conformes à la norme CE



CH8993H

PTO/ACCESSOIRES 3PTS

NOM DU MODÈLE	PLAGE PUISSANCE D'ENTRÉE PTO	CAPACITÉ DE DÉCHIQUETAGE MAX.	CAPACITÉ DE BROYAGE MAX.	OUVERTURE DU GOULOTTE	COL DE LA GOULOTTE	OUVERTURE DU GOULOTTE DE BROYAGE	ROTOR DIMENSION/POIDS	LAMES DE DÉCHIQUETAGE TREMPÉES	COUTEAUX BROYEURS	TYPE D'ENTRAÎNEMENT	SYSTÈME D'ALIMENTATION	HYDRAULIC CONTROLLER	DIMENSIONS (LXWXH)	POIDS
CH45540	20 – 35 cv	4.50"	s/o	13" x 15"	4" x 5"	s/o	Porte-à-faux 14" x 1", 49 lbs. (23 kg)	2 réversibles	s/o	Deux bandes	Gravité/ alimentation libre	s/o	40" x 40" x 44"	361 lbs.
SC5540	25 – 45 cv	5"	3/4"	14" x 13"	7" x 11"	20" x 30"	19" x 0,75", 112 lbs. (51 kg)	4 réversibles	36	Deux bandes	Gravité/ alimentation libre	s/o	43" x 43" x 44"	450 lbs. (204 kg)
SC5540B	25 – 45 cv	5"	3/4"	13" x 13"	7" x 11"	13" x 20"	20,60" x 0,75", 145 lbs. (66 kg)	4 réversibles	36	Deux bandes	Gravité/ alimentation libre	s/o	62" x 48" x 79"	580 lbs. (263 kg)
CH5540	25 – 45 cv	5"	s/o	28" x 29"	6" x 7"	s/o	20" x 1,25", 140 lbs. (64 kg)	4 réversibles	s/o	Deux bandes	Gravité/ alimentation libre	s/o	50" x 45" x 83"	600 lbs. (272 kg)
CH5540H	25 – 45 cv	5"	s/o	28" x 28"	6" x 7"	s/o	20" x 1,25", 140 lbs. (64 kg)	4 réversibles	s/o	Deux bandes	Hydraulique	Système CAN	95" x 48" x 83"	1 074 lbs. (487 kg)
CH5540HM	25 – 45 cv	5"	s/o	28" x 28"	6" x 7"	s/o	20" x 1,25", 140 lbs. (64 kg)	4 réversibles	s/o	Deux bandes	Hydraulique	s/o	97" x 49" x 83"	980 lbs. (45 kg)
CH8540	35 – 60 cv	9"	s/o	31" x 31"	9" x 9"	s/o	30" x 1,25", 275 lbs. (125 kg)	4 réversibles	s/o	Trois bandes	Gravité/ alimentation libre	s/o	53" x 49" x 93"	886 lbs. (402 kg)
CH9540H	35 – 60 cv	9"	s/o	31" x 31"	9" x 9"	s/o	30" x 1,25", 275 lbs. (125 kg)	4 réversibles	s/o	Trois bandes	Hydraulique	Système CAN	98" x 52" x 93"	1 460 lbs. (662 kg)

DÉCHIQUETEUSES POUR CHARGEUSES COMPACTES

NOM DU MODÈLE	CAPACITÉ DE DÉCHIQUETAGE MAX.	SOURCE D'ALIMENTATION	OUVERTURE DU GOULOTTE	COL DE LA GOULOTTE	ROTOR DIMENSION/POIDS	LAMES DE DÉCHIQUETAGE TREMPÉES	SYSTÈME D'ALIMENTATION	DIMENSIONS (LXWXH)	POIDS
CH500H	5"	15 – 22 gpm	28" x 28"	6" x 7"	20" x 1,25", 140 lbs. (64 kg) Tourne à : 2 700 tr/min à 15 gpm, 4 000 tr/min à 22 gpm	4 réversibles	Hydraulique	102" x 52" x 86"	1 145 lbs. (519 kg)

Les spécifications varieront légèrement pour les modèles conformes à la norme CE



BROYEUSE DE SOUCHE										
NOM DU MODÈLE	MOTEUR	TYPE DE DÉMARRAGE	ROTOR DIMENSION/POIDS	SYSTÈME DE COUPE GREENTEETH®	TYPE D'ENTRAÎNEMENT BESTORQ®	POCHES LOPRO™	HAUTEUR DE COUPE	DIMENSIONS (LxWxH)	PNEUS	POIDS
SGACE	Briggs & Stratton® XR Pro 208 cc	À rappel	10" diamètre, 4 000 tr/min, 21.60 lbs. (10 kg)	8 – 500 Série verte (sol rocheux)	Embrayage centrifuge avec courroie simple BX50-X5	4 droits et 4 déphasés	10" au-dessus du sol et 4" en-dessous du sol	60" x 25" x 47"	13/500 x 6 13" diamètre pneumatique	180 lbs. (82 kg)
SGPRO	Honda GX 390 cc Filtre à air cyclonique	À rappel	14" diamètre, 2 900 tr/min, 34.50 lbs. (16 kg)	8 – Wearsharp™ (saleté)	Embrayage centrifuge avec courroie double 2BX59-X5	4 droits et 4 déphasés	11" au-dessus du sol et 5" en-dessous du sol	69" x 28" x 47"	13/500 x 6 13" diamètre pneumatique	250 lbs. (113 kg)

ASPIRATEURS SUR ROUES										
NOM DU MODÈLE	MOTEUR	TYPE DE DÉMARRAGE	TYPE D'EMBRAYAGE	HAUTEUR ASPIRATEUR	ROTOR ASPIRATEUR	LARGEUR ADMISSION	CAPACITÉ DU SAC	DIMENSIONS (LxWxH)	POIDS	
WV160	Honda GCV 160 cc	À rappel	À poussée	0.25" – 4.50"	5 pales en acier	27"	56-Gallon 6 boisseaux	61" x 27" x 42"	108 lbs. (49 kg)	
WV160S	Honda GCV 160 cc	À rappel	Auto-Propulsé à 3 vitesses	0.25" – 4.50"	5 pales en acier	27"	56-Gallon 6 boisseaux	61" x 27" x 42"	121 lbs. (55 kg)	
WV190	Briggs & Stratton® Pro Series 190 cc	À rappel	À poussée	0.25" – 4.50"	5 pales en acier	27"	56-Gallon 6 boisseaux	61" x 27" x 42"	113 lbs. (51 kg)	



DL10

CHARGEURS POUR CAMION										
NOM DU MODÈLE	MOTEUR	TYPE DE DÉMARRAGE	TYPE D'EMBRAYAGE	DIAMÈTRE D'ALIMENTATION	LONGUEUR TUYAU	DIMENSION SOUFFLEUR	CFM	TYPE D'ATTELAGE	DIMENSIONS (LxWxH)	POIDS
DL10	Briggs & Stratton Vanguard® 570 cc	Électrique / À rappel en réserve	Direct	10"	12'	4 pales dentelées/16"	3 900	Support récepteur	42" x 30" x 57"	340 lbs. (154 kg)
DL12	Briggs & Stratton Vanguard® 896 cc	Électrique	Deux bandes	12"	12'	4 pales dentelées/20"	5 100	Patin	68" x 51" x 86"	675 lbs. (306 kg)

Déshiqueuses de souches, aspirateurs sur roues et chargeurs pour camion : Les spécifications peuvent légèrement varier pour les modèles conformes à la norme CE.

CRARY

BEAR CAT[®]

LIBÉREZ LA PUISSANCE.[™]

Les spécifications, descriptions et illustrations dans cette brochure sont aussi précises que possible au moment de la publication, mais sont sujettes à des changements sans préavis. Les illustrations peuvent inclure des équipements et accessoires optionnels et ne pas inclure tous les équipements standard.

©2025 Crary Bear Cat, une filiale de ECHO Incorporated.

Tous droits réservés. Imprimé au Canada.

78743-00F • REV. 01 - 01/24

BEARCATPRODUCTS.COM // 888.625.4520

@CRARYBEARCAT

